

UK

UK REPORT

New Products

ベラビューX800/モリタ
 <歯科用デジタルパノラマ・セファロ
 ・CT X線装置>



モリタから発売された“ベラビューX800”は、CT撮影に加え、パノラマ/セファロ撮影を1台で可能にしたオールインワンタイプのX線診断装置です。ボクセルサイズ80 μ mのCT装置を実現し、CT撮影では、水平にX線を照射することでアーチファクトの少ない画像を取得できます。さらに、高精細な360度CT撮影モードとハイスピードで低照射線量の180度CT撮影モードを搭載し、診断目的に合わせた撮影が可能です。

【特徴】

- モリタブランドデザイン (f/p design) を採用し、患者対面位置づけを実現。患者さんとのコミュニケーションをとりながら、より正確な位置づけが可能です。
- 新機能のi-Dixelの搭載により、自動でパノラマ画像全域にわたってフォーカスの合った画像を得ることが可能です。また、歯列、顎骨、顎関節等、パノラマ画像全領域が観察しやすい濃度に自動調節します。
- セファロ撮影では、管電圧100kvに対応し、トレースポイントを見つけやすい96 μ mの高解像度画像を表示します。

標準価格=本体一式 9,600,000円より

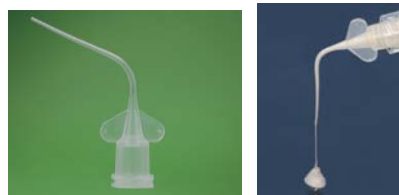
エンドセム MTA Premixed
 /ペントロンジャパン
 <歯科用覆髄材料>



ペントロンジャパンから発売された“エンドセム MTA premixed”は予め充填に適した粘稠度に調整されたペーストタイプの水硬性セメントです。充填後に口腔内水分(象牙細管内液等に含有)を吸収し、無機炭酸化合物フィラーと反応して硬化します。

【特徴】

- ペーストは充填操作に適した粘稠度、流動性にコントロールされているので、使用前の練和操作、面倒な水分コントロールの必要がなく、スピーディーに充填操作が完了。
- シリンジから排出後、わずかな時間(約12分)「ISO 6876:2012」で硬化が完了。充填周囲の水分でシャープに硬化するため、即日充填処置が可能です。
- 的確な部位に少量からピンポイントで充填可能なペテルチップを採用しています。
- 接着阻害因子となるユージノール成分を含まず、周囲の接着材料の硬化、接着性に影響を与えません。またレジン成分も含みません。



標準価格=3g シリンジ・ペテルチップ
 25G×20本入 11,000円

レンフェルトポリッシュ
 /日本歯科商社
 <ダイヤモンド粒子入り研磨ペースト>



日本歯科商社から発売された“レンフェルトポリッシュ”は、幅広い材料の研磨に対応するオールインワン、及びシリコンア、プレスセラミックの3種類をラインナップしたダイヤモンド粒子含有の研磨ペーストです。様々な補綴物に対して、簡単に素早く、そして美しく研磨します。

【特徴】

- ダイヤモンド粒子を含有したペーストで、ブラシやバフ、フェルトホイール等に研磨します。
- 研磨手順は、別売のシリコンポリッシャーにて粗研磨後、仕上げ研磨にレンフェルトポリッシュと、別売のバイソンプラシを使用し、美しく輝くツヤ出しを実現します。
- 幅広い材料の研磨に対応する「オールインワン1g」と粗研磨用の「シリコンポリッシャー」、仕上げ研磨用の「バイソンプラシ」をセットにしたお得なトライアルキットを数量限定で用意。



標準価格=各 10g入 3,800円
 トライアルキット 300円

My Recommendation

『バイオクリアー
 ダイヤモンドウェッジ』
 <モリタ>



標準価格=イントロキット 4,800円
 アソートキット 9,500円

隣接面へのアプローチに、この一品!

今回、ご紹介させて頂く商品は隣モリタから発売されています『バイオクリアーダイヤモンドウェッジ』です。

こちらのウェッジは、歯間部への挿入時には効果的に閉じ、挿入後はウェッジが開放して隣接面に密着するように設計されていますので、装着後も抜けにくく、ずれにくくなっております。また、先端のダイヤモンドカットによりラバーダム装着時でも簡単に歯間に挿入できます。

お使いいただいている先生より、「特にラインナップにあるディープカリエスは隣接面の窩洞が深い場合に重宝している。」とおっしゃっています。隣接面のコンポジット修復でお困りの先生には是非お試し頂きたい商品です。詳細につきましては弊社営業担当者までお尋ねください。

福岡店 営業二課 有働 憲二

New Books & Video

★今週の新刊


『歯周外科のハプニング&リカバリー』 ～早わかりQ&A 96～



歯周外科治療における失敗回避の基本事項を押さえるとともに、万が一の際の対処法がわかる実用書。起こりうるトラブル等への対応・リカバリー法を計 96 問のQ & A でやさしく回答した書。

- 監著＝和泉 雄一
- 編著＝小田 茂/竹内 康雄/水谷 幸嗣
- 出版＝クインテッセンス出版
- 価格＝9,500 円＋税

『逆根管治療の真髄』 ～Endodontic Breakthrough～



日本における逆根管治療（外科的歯内療法）の第一人者による待望の初単著。逆根管治療によって救える歯は多いものの、大学などでも習う機会が少ない本術式について、適応症の見極めから実際の術式までを多数の症例とともに解説した一冊。

- 著 ＝井澤 常泰
- 出版＝クインテッセンス出版
- 価格＝7,200 円＋税

『小児のエンド』 ～病理組織像からみた診断と治療のヒント～



乳歯の歯髄疾患について、診査・診断の概要、処置の実際と治療経過、予後に至るまでを解説。著者らが行ってきた治療の歴史を交えながら、随所に病理組織学的所見を中心とした研究データを示すことで、各種歯髄炎のメカニズムを解明し、適切な診断・治療へと導く内容の一冊。

- 著 ＝長坂 信夫
- 出版＝クインテッセンス出版
- 価格＝6,000 円＋税

『99%保険治療でも他院には負けない 予防を超える与防歯科』 ～1年目のスタッフでも習得できる(秘)ノウハウを教えます！～




『歯科塾 YOBOU』の提唱する「与防」の中心になるツールは「イントロ&インスト」（若松歯科流のデジタル紙芝居）で、歯科衛生士がイントロの“面白フリ情報”で患者さんの心をわしづかみにし、インストで患者さんに予防の大切さや歯の病気の危険性についての“教育・指導”として、やさしく読み聞かせて教える。

- 著 ＝小島 理央
- 出版＝クインテッセンス出版
- 価格＝5,500 円

別冊 QDT Art & Practice

『ジャパニーズ エステティック デンティストリー 2016/2017』



本誌は、2006年より Quintessenz Verlag（ドイツ）が発行している「the International Journal of Esthetic Dentistry」の日本版。日本が誇る著名臨床家陣が、世界を見据えたテクニックとマテリアルで示す審美症例の数々を提示。

- 編集委員長＝山崎 長郎
- 著＝ 南 昌宏/松川 敏久/松本 邦夫
鈴木 健造/中川 雅裕/Fradeani M
- 出版＝クインテッセンス出版
- 価格＝5,000 円＋税

『一から学ぶスケーリング・ルートプレーニング』 ～歯ずつわかるパーフェクト SRP&メンテナンス～



歯周基本治療の要であるスケーリング・ルートプレーニング（SRP）のテクニックのノウハウを、基本からアドバンスまで総ざらい。一歯一歯および各部位、そして症例に応じた SRP のあり方が目で見てわかる一冊。

- 編著＝茂野 啓示
- 著 ＝金子 真弓/佐野 明美
- 出版＝医歯薬出版
- 価格＝5,500 円


『臨床口腔外科学』 ～一からわかる診断から手術～



口腔外科に必要な基本事項ならびに、医療機能連携による口腔管理計画等の総論から、手術手順編、手術編、そして日常臨床で遭遇する疾患の治療法や注意すべき対応策をステップごとに図解した一冊。

- 編著＝角 保徳/樋口 勝規
梅村 長生/柴原 孝彦
- 出版＝医歯薬出版
- 価格＝10,000 円＋税

『一歩進んだ臨床のためのエンド治療 Q&A』 ～Evidence Based Endodontics～



歯内療法全般にわたって一般歯科医師が悩み、その解消法が知りたいと思われる事象を選んで Q&A とエビデンスでまとめた実践的な一冊！明日からのエンド治療に役立つヒント満載の書。

- 著 ＝吉岡 隆知
- 出版＝医歯薬出版
- 価格＝7,500 円＋税

【お詫びと訂正】

※UK レポートNo.645号 11 月度セミナー情報に掲載いたしました 12 月 18 日(日)熊本県歯科医師会館 4F ホールで開催の【子どもとママの健康を育む会 記念講演】『糖尿病専門医が語る歯科衛生士の役割～闇を除いて未来を照らす～』講師＝西田互先生（にしだわたる糖尿病内科院長）におきまして、開催地に誤りがありました。ここにお詫びし、以下の通り訂正させていただきます。開催地＝ 誤：福岡 ⇒ 正：熊本