

UK

UK REPORT

New Products

**エリパーディーブキュアLED
光重合器/スリーエムジャパン**
 <歯科用LED 光照射器>


スリーエムジャパンから発売された“エリパーディーブキュア LED 光重合器”は、ライトガイド全面より光が均一的な強さで放出される構造であり、照射したい箇所全体に均一な光量で照射することができます。また、光の直進性が高く、深部であっても光量の減少率を最小限に抑えた構造であるため、深部までもしっかりと均一な光が届きます。

【特徴】

- ライトガイドが直径 10mm と大口径なので、これにより前歯部だけでなく、臼歯部に対しても一度の照射で全体をカバーすることができます。
- ライトガイド全面における光均一性と照射距離が離れても光が減衰しにくい設計です。
- ライトガイド高さを従来品より約 20% カットすることで、最後臼歯にも届きやすい設計です。
- スタートボタンを長押しすることで、1秒間で光が自動的に消灯するタックキュア（仮照射）モードを備えています。

標準価格=本体一式 132,000 円

※7月1日～8月31日まで、スコッチボンドユニバーサルアドヒーズシブ 1 本 (1.5ml) を組み合わせた新発売キャンペーンを実施中!

**リライエックス™ファイバー
ポスト/スリーエムジャパン**
 <支台築造用ファイバーポスト>


スリーエムジャパンから発売された“リライエックスファイバーポスト”は、6月1日より保険適用されたファイバーポストです。適度なテーパ角を有しており、根管へ容易に植立する事が出来ます。また、カラーコードがサイズ毎に色分けされた状態で装着されているため、サイズの識別や根管内の深さから支台歯までの長さの測定も容易に出来ます。

【特徴】

- ファイバーポストの表面は微細孔を有しているため、「リライエックスユニセム 2 オートミックス」との組み合わせにより、ファイバーポストには前処理なしで植立することができ、根管内の前処理も不要です。
- 根管形成用の専用ドリルも各サイズ同時に発売されているため、形成後の根管とポストの適合も非常に優れています
- リライエックスユニセム 2 やスコッチボンドユニバーサルアドヒーズシブをセットにしたスターターパックのシステム化により、スピーディな術式で確実なファイバーポスト植立が行えます。



標準価格=スターターパック 19,800 円

ファイバーポスト 5 本入 5,000 円

ファイバーポストドリル 1 本 4,500 円

ラボスプレー/サンエス石膏
 <石膏模型脱出し剤>


石膏模型の脱出しや簡易耐水性の付与、汚れ防止、各種分離等、この 1 本でオールマイティに使用できる石膏模型脱出し剤“ラボスプレー”がサンエス石膏から発売されました。石膏模型の脱出しが簡単にでき、処理後の石膏模型の変色もなく、離型剤としての各種用途にも使用が可能です。

【特徴】

- 簡単に短時間で模型の脱出しができ、処理後の模型に変色がありません。
- 石膏模型を簡易的に耐水させる付与剤としても利用できます。
- 咬合紙やワックス、ほこりなどの汚れを少なくします。
- アクリルレジンデンチャーの分離剤として、膜の厚みがないため、精密なデンチャーが得られます。
- デンチャーシステムの離型剤として利用できます。
- 2次埋没やダウエルピンの分離等の石膏対石膏用の分離剤として利用できます。
- ラボスプレー処理後の模型面には通気性があるので、製作後のマウスガードの分離剤としても利用できます。
- 色調は、無色透明。

標準価格=100ml スプレー付 980 円

500ml ボトル入 1,980 円

My Recommendation

『スターブラシ』

< ウルトラデントジャパン >



標準価格=30 個入 3,300 円

磨きにくい、届きにくい部位のクリーニングに最適!

今回、ご紹介させていただく商品は、ウルトラデントジャパンから発売されております『スターブラシ』です。商品特徴としては、弾力性があるナイロン製のブラシで毛先が広がりやすく、歯冠内外のどこでもアクセスしやすいデザインになっています。使用例といたしましては、

- ①CR 等の充填前の歯面清掃
- ②シーラント時の小窩裂溝清掃
- ③矯正用ブラケット周囲の清掃 etc.

ご採用いただきました医院様からは、「コントラで使用でき、コシがあり、ブラシが細く広がりやすいので、叢生部など今まで取りづかった部位のステインも取り易くなり重宝しています。」とのお声を頂いております。幅広い臨床域での清掃が可能となっておりますので、まだお使い頂いていない医院様には是非一度お試し頂きたい商品です。詳しくは弊社営業担当者までお問合せ下さい。


鹿児島店 営業一課 前田 和博

New Books & Video

★今週の新刊

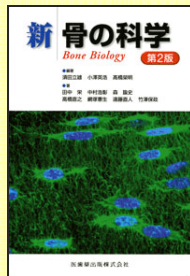
『常用歯科辞典 第4版』

『新 骨の科学 第2版』



歯科界唯一の総合歯科医学事典が内容を一新し充実の改訂版。スマホ・タブレットで電子版が使える常用歯科辞典。歯学教育・日常臨床から厳選した9,400語を収録し、900点以上におよぶオールカラーの図表、写真を収録。革新的なアプリ版が辞典の新しい可能性を拓く！アプリ利用権付(iOS、Android版)。

- 編集代表=中原 泉/藤井 一維
- 出版=医歯薬出版
- 価格=15,000円+税




ロングセラーとなった「新 骨の科学」に最新の知見を盛り込み、内容を全面的に刷新。特に「歯科用インプラントの基礎と臨床」の章を追加し、歯科医療の新しい技術への理解も深める構成。骨・歯という組織の全体像を提示した最適の入門書であると同時に、この領域の研究の方向性を示唆した一冊。

- 編著=須田 立雄/小澤 英浩/高橋 榮明
- 出版=医歯薬出版
- 価格=11,000円+税

『顎関節症スプリント療法ハンドブック』

『歯科衛生士のための口腔機能管理マニュアル』
～高齢者編～



本書は、顎関節症の治療に取り組んでいる執筆陣によるコンセンサスをもとに、スプリントに対する考え方、製法や使用法、症例報告などについてまとめたハンドブック。ビジュアルな誌面と詳しい解説により、スプリント療法にどのように取り組むかが理解できる一冊。

- 編 = 顎関節症臨床医の会
- 出版=医歯薬出版
- 価格=9,000円+税



各分野の専門の先生方が口腔機能管理に必要な知識の基本を総説し、「口腔機能管理」に関する豊富な臨床症例や事例には現場で取り組む際に役立つヒントが満載。また、他職種と連携してどのように口腔機能管理を実践するのかについても解説。口腔機能管理の基礎から臨床応用まで学べる期待の書。

- 監修=公益社団法人日本歯科衛生士会
- 出版=医歯薬出版
- 価格=3,700円+税

『歯周組織再生療法のコンセンサス』

隔月刊「補綴臨床」別冊
『長期経過を実現するオールセラミックレストレーション』



本書は、日本臨床歯周病学会が「骨縁下欠損」「根分岐部病変」「歯肉退縮」への対応について、診断のためのディジション・ツリーを提示し、それに対応する症例を同学会所属の若手会員より募り、26症例を掲載。現在の「エビデンス」に基づく「コンセンサス」と「コンセンサス」に基づく「実践」をまとめた書。

- 編=特定非営利活動法人日本臨床歯周病学会
- 出版=医歯薬出版
- 価格=5,000円+税



オールセラミックの長期経過を実現するためには何が重要か？本書では、まずオールセラミックによる基本術式を供覧し、ついでオールセラミックの基礎知識、治療ステップなどを整理し、解説。多数の長期経過症例を提示し、オールセラミックを長期にわたり永続させるための考え方とテクニックを考察した一冊。

- 編 = 日高 豊彦
- 出版=医歯薬出版
- 価格=6,300円

『いますぐはじめる！やさしい感染管理』
～安心・安全な環境、時間も経費もエコと、いいことづくし！～

『歯科臨床ファーストレシピ1』
～コア・コンセプト&介護テクニック編～



感染管理の徹底はコストがかかり、経営を圧迫する……。それって本当でしょうか？ 必要のない薬剤の使用や意味のない清掃行為の撤廃による経費削減。安心・安全な医院という評判による増患や採用の応募増など、実は医院経営を潤す、オイシイ取り組みなのです。

- 監修=小宮山 彌太郎
- 著 = 山口 千緒里
- 出版=デンタルダイヤモンド社
- 価格=3,500円+税



まさに介補テクニックのレシピ！いま術者は何をしているのか、次に何をするのか、どんな介補が必要かを、順を追って解説。臨床現場に即した写真と解説で新人歯科医師のスタートダッシュを後押しした一冊。

- 編著=西田 哲也
- 著 = 西田 香/森 杏子
有路 珠幸/宿谷 綾子
- 出版=学建書院
- 価格=5,000円+税